

# Pomůcka ke znehybnění hlavy SpeedBlocks

**Probo**  
VŠE PRO HASIČE

## Varování

Pomůcka ke znehybnění hlavy SpeedBlocks je určena pro pacienty od věku dvou let a výše a není kompatibilní s vakuovými matracemi. Pomůcku SpeedBlocks mohou používat pouze osoby, které byly příslušně vyškoleny.



## Použití:

### Příprava

Připojte základnu k páteřní desce pomocí dvou dlouhých popruhů a jednoho krátkého popruhu.

- Pokud vámi používaná deska nemá středový otvor, použijte 2 dlouhé popruhy. Před každým použitím zkontrolujte, zda jsou popruhy správně napnuty.

- Uložte pacienta na páteřní desku tak, aby hlava pacienta byla na základně vystředěna. Pro zachování neutrálního vyrovnání lze použít přídavné podložky (vyrovnávací podložky PadPack™) pod hlavu dospělého nebo torzo dítěte.

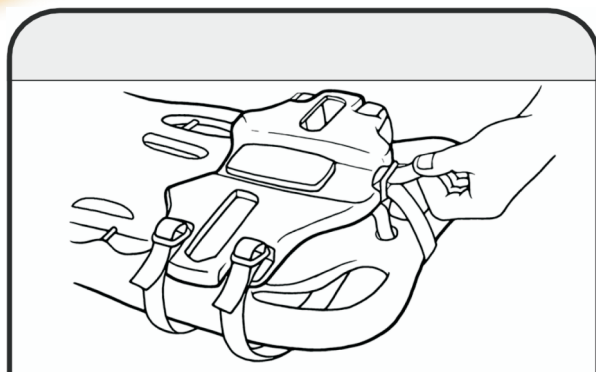
- Před aplikací nové základy odstraňte ochrannou folii z lepicí vrstvy. Sejměte znečištěné podložky bloku a upevněte nové napnutím pěny přes nýt. V případě potřeby připevněte nové hlavové popruhy.

- Společně s vybavením ke znehybnění páteře uchovávejte náhradní sadu podložek a hlavových popruhů.

- Pokud místní protokol vyžaduje aplikaci tohoto vybavení na pacienta v helmě, namísto hlavových popruhů použijte lepicí pásku.

- Před aplikací očistěte bloky a základnu od veškerých nečistot.

- Dojde-li k prasknutí bloků nebo základny, budou-li chybět zuby nebo vyskytne-li se nějaké jiné poškození, vadné díly vyřadte a nahraďte je novými.



### Rozsah provozní teploty a teploty skladování

- Rozsah teploty skladování: -30 °F (-34 °C) až 125 °F (52 °C)

- Rozsah provozní teploty: 0 °F (-18 °C) až 110 °F (43 °C)

Provozovna Nový Bor

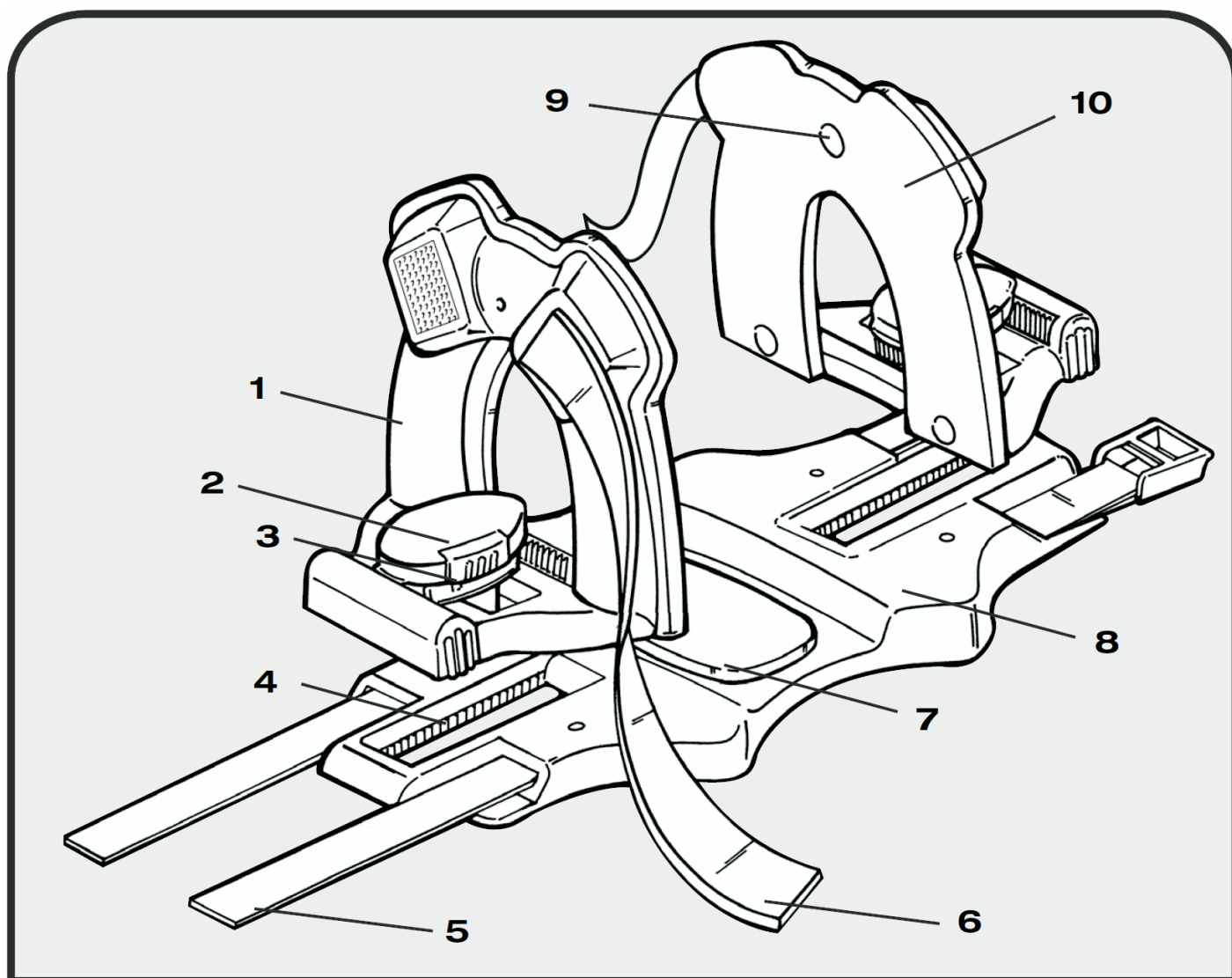
PROBO - Petr Machara  
Rumburských hrdinů 819  
473 01 Nový Bor

tel/fax: +420 487 723 993  
mobil: +420 777 182 814  
email: info@probo-nb.cz

tel/fax: +420 485 108 141  
mobil: +420 724 328 771  
email: liberec@probo-nb.cz

Provozovna Liberec

PROBO - Petr Machara  
U Náspu 5  
460 01 Liberec



1. Blok

2. Rukojeť

3. Odjištění

4. Drážka základny

5. Popruhy základny

6. Hlavové popruhy

7. Podložka základny

8. Základna

9. Nýt

10. Podložka bloku



Tento výrobek vyhovuje základním požadavkům směrnice  
Council Directive 93/42/EEC týkající se zdravotnických výrobků.

Provozovna Nový Bor  
PROBO - Petr Machara  
Rumburských hrdinů 819  
473 01 Nový Bor

tel/fax: +420 487 723 993  
mobil: +420 777 182 814  
email: info@probo-nb.cz

tel/fax: +420 485 108 141  
mobil: +420 724 328 771  
email: liberec@probo-nb.cz

Provozovna Liberec  
PROBO - Petr Machara  
U Náspu 5  
460 01 Liberec

# Pomůcka ke znehybnění hlavy SpeedBlocks

# Probo

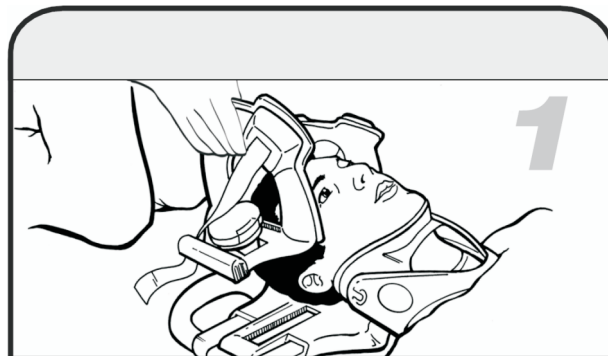
## VŠE PRO HASIČE

*Během aplikování pacientovi pomůcky ke znehybnění hlavy provádějte manuální znehybnění.  
(Manuální znehybnění není pro zjednodušení na ilustracích 14 uvedeno.)*

### Použití:

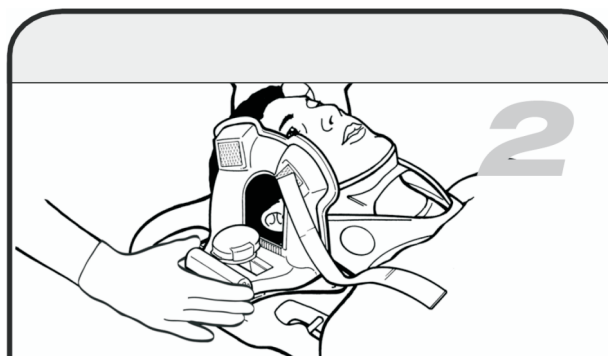
#### **Přípevnění bloků k základně**

Stiskněte odjišťovací páčku a zvedněte každou rukojeť.  
Vložte bloky do drážek základny.



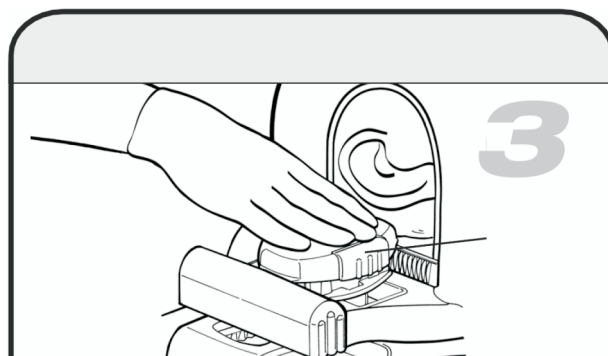
#### **Úprava pozice bloků**

Posuňte bloky k hlavě a vyrovnejte otvory v blocích s ušima pacienta.



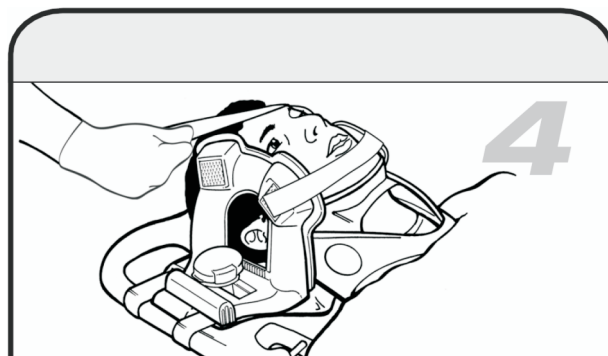
#### **Aretace bloků v požadované poloze**

Provedte aretaci stisknutím rukojeti dolů. Chcete-li pozici bloku opět upravit, stiskněte odjišťovací páčku a zvedněte rukojeť.



#### **Upevnění hlavových popruhů**

Upevněte každý popruh k protilehlému bloku. Vystředte popruhy na bradě a čele.



Provozovna Nový Bor  
PROBO - Petr Machara  
Rumburských hrdinů 819  
473 01 Nový Bor

tel/fax: +420 487 723 993  
mobil: +420 777 182 814  
email: info@probo-nb.cz

tel/fax: +420 485 108 141  
mobil: +420 724 328 771  
email: liberec@probo-nb.cz

Provozovna Liberec  
PROBO - Petr Machara  
U Náspu 5  
460 01 Liberec

## Čištění a příprava k opakovanému použití

### 1. Demontujte jednotlivé části

Oddělte bloky od základny a sejměte základnu z páteřní desky. Vyřadte jakoukoli podložku bloku, hlavový popruh nebo podložku základny, které byly kontaminovány tělními tekutinami.

Při správném čištění lze základnu a bloky používat opakovaně.

### 2. Vyperte a ponořte do čisticího roztoku

Vyperte díly v roztoku vody a čisticího prostředku na nádobí o koncentraci 16:1 a teplotě 100 °F (38 °C). Tento úkon provádějte po dobu 4 minuty. Opláchněte díly čistou vodou o teplotě 100 °F (38 °C). Ponořte díly na dobu 10 minut do roztoku vody a chlornanu sodného (SAVO) o koncentraci 100:1 (0,5% koncentrace) o teplotě 100 °F (38 °C).

### 3. Opláchněte a nechte uschnout

Opláchněte díly v čisté vodě o teplotě 100 °F (38 °C) a nechte je úplně uschnout při pokojové teplotě (přibl. 70 °F (21 °C)).

### 4. Nasad'te podložky

V případě potřeby nasad'te výměnné podložky a popruhy.

### 5. Připevněte základnu zpět

Připevněte základnu zpět k páteřní desce a uložte bloky.