

# SYSTÉM DÁVKOVÁNÍ

## pracího prostředku



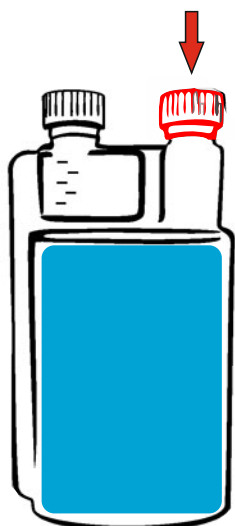
1

Otevřeme nalévací  
(červený) uzávěr  
dávkovací lahve.



2

Nalijeme dostatečné  
množství pracího  
prostředku.



3

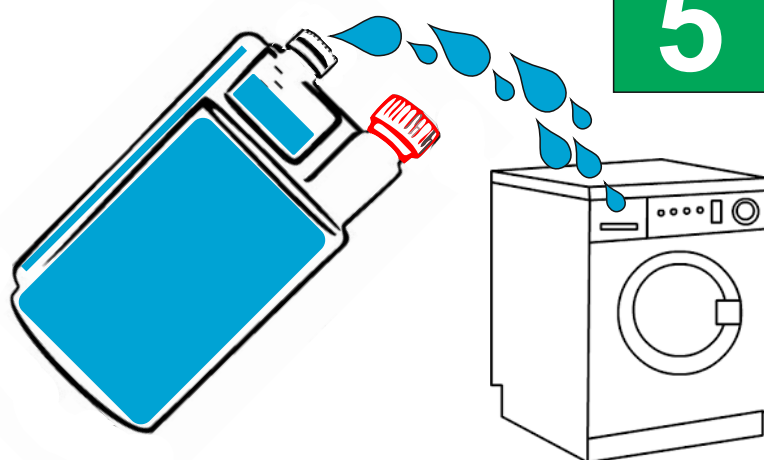
Uzavřeme nalévací  
(červený) uzávěr  
dávkovací lahve.



4


Otevřeme  
vylévací (bílý)  
uzávěr  
dávkovací  
lahve.

Zmačkneme  
dávkovací  
lahve tak,  
abychom  
naplnili  
odměrku na  
požadovaným  
objem.



5

Odměřené  
množství  
pracího  
prostředku  
nalijeme do  
bubny pračky  
přímo na  
prádlo.



6

Uzavřeme  
vylévací (bílý)  
uzávěr a  
dávkovací  
lahve uložíme  
pro další  
použití.